



BIS
UNIVERSITIES

Universidad Tecnológica el Retoño
Estado de Actividades
Del 1 de Enero al 31 de Mayo de 2021 y 2020
(Pesos)

Concepto	2021	2020	Concepto	2021	2020
INGRESOS Y OTROS BENEFICIOS			GASTOS Y OTRAS PÉRDIDAS		
Ingresos de la Gestión	4,403,523	6,010,828	Gastos de Funcionamiento	13,879,101	14,915,445
Impuestos	0	0	Servicios Personales	10,689,770	9,390,663
Cuotas y Aportaciones de Seguridad Social	0	0	Materiales y Suministros	458,264	901,098
Contribuciones de Mejoras	0	0	Servicios Generales	2,731,067	4,623,683
Derechos	0	0			
Productos	31,025	0	Transferencia, Asignaciones, Subsidios y Otras Ayudas	187,758	56,000
Aprovechamientos	0	0	Transferencias Internas y Asignaciones al Sector Público	0	0
Ingresos por Venta de Bienes y Prestación de Servicios	4,372,498	6,010,828	Transferencias al Resto del Sector Público	0	0
			Subsidios y Subvenciones	0	0
			Ayudas Sociales	187,758	56,000
Participaciones, Aportaciones, Convenios, Incentivos Derivados de la Colaboración Fiscal, Fondos Distintos de Aportaciones, Transferencias, Asignaciones, Subsidios y Subvenciones, y Pensiones y Jubilaciones	12,955,787	12,132,758	Pensiones y Jubilaciones	0	0
Participaciones, Aportaciones, Convenios, Incentivos Derivados de la Colaboración Fiscal, Fondos Distintos de Aportaciones	0	0	Transferencias a Fideicomisos, Mandatos y Contratos Análogos	0	0
Transferencias, Asignaciones, Subsidios y Subvenciones, y Pensiones y Jubilaciones	12,955,787	12,132,758	Transferencias a la Seguridad Social	0	0
			Donativos	0	0
Otros Ingresos y Beneficios	0	0	Transferencias al Exterior	0	0
Ingresos Financieros	0	0			
Incremento por Variación de Inventarios	0	0	Participaciones y Aportaciones	0	0
Disminución del Exceso de Estimaciones por Pérdida o Deterioro u Obsolescencia	0	0	Participaciones	0	0
Disminución del Exceso de Provisiones	0	0	Aportaciones	0	0
Otros Ingresos y Beneficios Varios	0	0	Convenios	0	0
Total de Ingresos y Otros Beneficios	17,359,310	18,143,586	Intereses, Comisiones y Otros Gastos de la Deuda Pública	0	0
			Intereses de la Deuda Pública	0	0
			Comisiones de la Deuda Pública	0	0
			Gastos de la Deuda Pública	0	0
			Costo por Coberturas	0	0
			Apoyos Financieros	0	0
			Otros Gastos y Pérdidas Extraordinarias	0	0
			Estimaciones, Depreciaciones, Deterioros, Obsolescencia y Amortizaciones	0	0
			Provisiones	0	0
			Disminución de Inventarios	0	0
			Aumento por Insuficiencia de Estimaciones por Pérdida o Deterioro u Obsolescencia	0	0
			Aumento por Insuficiencia de Provisiones	0	0
			Otros Gastos	0	0
			Inversión Pública	0	0
			Inversión Pública no Capitalizable	0	0
			Total de Gastos y Otras Pérdidas	14,066,859	14,971,445
			Resultados del Ejercicio (Ahorro/Desahorro)	3,292,451	3,172,141

Bajo protesta de decir verdad declaramos que los Estados Financieros y sus Notas son razonablemente correctos y responsabilidad del emisor

LIC. EMMANUEL CARRILLO MARTINEZ
RECTOR



LIC. JOSÉ ANTONIO LOERA GAYTÁN
DIRECTOR DE ADMINISTRACIÓN Y FINANZAS



BIS
UNIVERSITIES

Universidad Tecnológica el Retoño
Estado de Situación Financiera
Al 31 de Mayo de 2021 y 2020
(Pesos)

CONCEPTO	Año		CONCEPTO	Año	
	2021	2020		2021	2020
ACTIVO			PASIVO		
<i>Activo Circulante</i>			<i>Pasivo Circulante</i>		
Efectivo y Equivalentes	11,533,944	11,785,346	Cuentas por Pagar a Corto Plazo	1,994,228	5,033,710
Derechos a Recibir Efectivo o Equivalentes	2,336,528	2,272,102	Documentos por Pagar a Corto Plazo	0	0
Derechos a Recibir Bienes o Servicios	0	0	Porción a Corto Plazo de la Deuda Pública a Largo Plazo	0	0
Inventarios	0	0	Títulos y Valores a Corto Plazo	0	0
Almacenes	0	0	Pasivos Diferidos a Corto Plazo	0	0
Estimación por Pérdida o Deterioro de Activos Circulantes	0	0	Fondos y Bienes de Terceros en Garantía y/o Administración a Corto Plazo	0	0
Otros Activos Circulantes	193,853	193,859	Provisiones a Corto Plazo	0	0
Total de Activos Circulantes	14,064,325	14,251,306	Otros Pasivos a Corto Plazo	0	0
<i>Activo No Circulante</i>			Total de Pasivos Circulantes	1,994,228	5,033,710
Inversiones Financieras a Largo Plazo	0	0	<i>Pasivo No Circulante</i>		
Derechos a Recibir Efectivo o Equivalentes a Largo Plazo	0	0	Cuentas por Pagar a Largo Plazo	0	0
Bienes Inmuebles, Infraestructura y Construcciones en Proceso	112,750,376	112,333,715	Documentos por Pagar a Largo Plazo	0	0
Bienes Muebles	33,181,517	33,049,196	Deuda Pública a Largo Plazo	0	0
Activos Intangibles	1,777,315	1,777,315	Pasivos Diferidos a Largo Plazo	0	0
Depreciación, Deterioro y Amortización Acumulada de Bienes	-38,962,458	-38,962,458	Fondos y Bienes de Terceros en Garantía y/o en Administración a Largo Plazo	0	0
Activos Diferidos	0	0	Provisiones a Largo Plazo	0	0
Estimación por Pérdida o Deterioro de Activos no Circulantes	0	0	Total de Pasivos No Circulantes	0	0
Otros Activos no Circulantes	322,632	322,632	Total del Pasivo	1,994,228	5,033,710
Total de Activos No Circulantes	109,069,381	108,520,399	HACIENDA PÚBLICA/ PATRIMONIO		
Total del Activo	123,133,706	122,771,705	<i>Hacienda Pública/Patrimonio Contribuido</i>	60,495,085	60,495,085
			Aportaciones	45,298,136	45,298,136
			Donaciones de Capital	15,196,949	15,196,949
			Actualización de la Hacienda Pública / Patrimonio	0	0
			<i>Hacienda Pública/Patrimonio Generado</i>	60,644,393	57,242,917
			Resultados del Ejercicio (Ahorro / Desahorro)	3,292,445	-2,830,722
			Resultados de Ejercicios Anteriores	56,925,253	59,646,944
			Revalúos	0	0
			Reservas	0	0
			Rectificaciones de Resultados de Ejercicios Anteriores	426,695	426,695
			Exceso o Insuficiencia en la Actualización de la Hacienda Pública/Patrimonio	0	0
			Resultado por Posición Monetaria	0	0
			Resultado por Tenencia de Activos no Monetarios	0	0
			Total Hacienda Pública/ Patrimonio	121,139,478	117,738,002
			Total del Pasivo y Hacienda Pública / Patrimonio	123,133,706	122,771,712

Bajo protesta de decir verdad declaramos que los Estados Financieros y sus Notas son razonablemente correctos y responsabilidad del emisor

LIC. EMMANUEL CARRILLO MARTÍNEZ
RECTOR

LIC JOSÉ ANTONIO LOERA GAYTÁN
DIRECTOR DE ADMINISTRACION Y FINANZAS





Universidad Tecnológica el Retoño
 Estado de Cambios en la Situación Financiera
 Del 1 de Enero al 31 de Mayo de 2021
 (Pesos)

Concepto	Origen	Aplicación	Concepto	Origen	Aplicación
ACTIVO	0	362,001	PASIVO	0	3,039,481
Activo Circulante	186,981	0	Pasivo Circulante	0	3,039,481
Efectivo y Equivalentes	251,402	0	Cuentas por Pagar a Corto Plazo	0	3,039,481
Derechos a Recibir Efectivo o Equivalentes	0	64,426	Documentos por Pagar a Corto Plazo	0	0
Derechos a Recibir Bienes o Servicios	0	0	Porción a Corto Plazo de la Deuda Pública a Largo Plazo	0	0
Inventarios	0	0	Títulos y Valores a Corto Plazo	0	0
Almacenes	0	0	Pasivos Diferidos a Corto Plazo	0	0
Estimación por Pérdida o Deterioro de Activos Circulantes	0	0	Fondos y Bienes de Terceros en Garantía y/o Administración a Corto Plazo	0	0
Otros Activos Circulantes	6	0	Provisiones a Corto Plazo	0	0
Activo No Circulante	0	548,982	Otros Pasivos a Corto Plazo	0	0
Inversiones Financieras a Largo Plazo	0	0	Pasivo No Circulante	0	0
Derechos a Recibir Efectivo o Equivalentes a Largo Plazo	0	0	Cuentas por Pagar a Largo Plazo	0	0
Bienes Inmuebles, Infraestructura y Construcciones en Proceso	0	416,661	Documentos por Pagar a Largo Plazo	0	0
Bienes Muebles	0	132,321	Deuda Pública a Largo Plazo	0	0
Activos Intangibles	0	0	Pasivos Diferidos a Largo Plazo	0	0
Depreciación, Deterioro y Amortización Acumulada de Bienes	0	0	Fondos y Bienes de Terceros en Garantía y/o en Administración a Largo Plazo	0	0
Activos Diferidos	0	0	Provisiones a Largo Plazo	0	0
Estimación por Pérdida o Deterioro de Activos no Circulantes	0	0	HACIENDA PÚBLICA/ PATRIMONIO	3,401,482	0
Otros Activos no Circulantes	0	0	Hacienda Pública/Patrimonio Contribuido	0	0
			Aportaciones	0	0
			Donaciones de Capital	0	0
			Actualización de la Hacienda Pública / Patrimonio	0	0
			Hacienda Pública/Patrimonio Generado	3,401,476	0
			Resultados del Ejercicio (Ahorro / Desahorro)	6,123,167	0
			Resultados de Ejercicios Anteriores	0	2,721,691
			Revalúos	0	0
			Reservas	0	0
			Rectificaciones de Resultados de Ejercicios Anteriores	0	0
			Exceso o Insuficiencia en la Actualización de la Hacienda Pública/Patrimonio	0	0
			Resultado por Posición Monetaria	0	0
			Resultado por Tenencia de Activos no Monetarios	0	0

Bajo protesta de decir verdad declaramos que los Estados Financieros y sus Notas son razonablemente correctos y responsabilidad del emisor

LIC. EMMANUEL CARRILLO MARTINEZ
 RECTOR



LIC JOSÉ ANTONIO LOERA GAYTÁN
 DIRECTOR DE ADMINISTRACION Y FINANZAS





Universidad Tecnológica el Retoño
Estado Analítico del Activo
Del 1 de Enero al 31 de Mayo de 2021
(Pesos)

Concepto	Saldo Inicial 1	Cargos del Periodo 2	Abonos del Periodo 3	Saldo Final 4=(1+2-3)	Variación del Periodo (4-1)
ACTIVO					
Activo Circulante	14,251,306	45,704,207	45,891,188	14,064,325	-186,981
Efectivo y Equivalentes	11,785,346	26,409,190	26,660,592	11,533,944	-251,402
Derechos a Recibir Efectivo o Equivalentes	2,272,102	19,292,960	19,228,534	2,336,528	64,426
Derechos a Recibir Bienes o Servicios	0	0	0	0	0
Inventarios	0	0	0	0	0
Almacenes	0	0	0	0	0
Estimación por Pérdida o Deterioro de Activos Circulantes	0	0	0	0	0
Otros Activos Circulantes	193,859	2,057	2,063	193,853	-6
Activo No Circulante	108,520,399	548,982	0	109,069,381	548,982
Inversiones Financieras a Largo Plazo	0	0	0	0	0
Derechos a Recibir Efectivo o Equivalentes a Largo Plazo	0	0	0	0	0
Bienes Inmuebles, Infraestructura y Construcciones en Proceso	112,333,715	416,661	0	112,750,376	416,661
Bienes Muebles	33,049,196	132,321	0	33,181,517	132,321
Activos Intangibles	1,777,315	0	0	1,777,315	0
Depreciación, Deterioro y Amortización Acumulada de Bienes	-38,962,458	0	0	-38,962,458	0
Activos Diferidos	0	0	0	0	0
Estimación por Pérdida o Deterioro de Activos no Circulantes	0	0	0	0	0
Otros Activos no Circulantes	322,632	0	0	322,632	0
TOTAL DEL ACTIVO	122,771,705	46,253,189	45,891,188	123,133,706	362,001

Bajo protesta de decir verdad declaramos que los Estados Financieros y sus Notas son razonablemente correctos y responsabilidad del emisor

LIC. EMMANUEL CARRILLO MARTÍNEZ
RECTOR



LIC JOSÉ ANTONIO LOERA SALTÁN
DIRECTOR DE ADMINISTRACIÓN Y FINANZAS



Universidad Tecnológica el Retoño
Estado Analítico de la Deuda y Otros Pasivos
Del 1 de Enero al 31 de Mayo de 2021
(Pesos)

Denominación de las Deudas	Moneda de Contratación	Institución o País Acreedor	Saldo Inicial del Periodo	Saldo Final del Periodo
DEUDA PÚBLICA				
Corto Plazo				
Deuda Interna				
Instituciones de Crédito	Peso	México	0	0
Títulos y Valores	Peso	México	0	0
Arrendamientos Financieros	Peso	México	0	0
Deuda Externa				
Organismos Financieros Internacionales	Peso	México	0	0
Deuda Bilateral	Peso	México	0	0
Títulos y Valores	Peso	México	0	0
Arrendamientos Financieros	Peso	México	0	0
Subtotal a Corto Plazo			0	0
Largo Plazo				
Deuda Interna				
Instituciones de Crédito	Peso	México	0	0
Títulos y Valores	Peso	México	0	0
Arrendamientos Financieros	Peso	México	0	0
Deuda Externa				
Organismos Financieros Internacionales	Peso	México	0	0
Deuda Bilateral	Peso	México	0	0
Títulos y Valores	Peso	México	0	0
Arrendamientos Financieros	Peso	México	0	0
Subtotal a Largo Plazo			0	0
Otros Pasivos	Peso	México	5,033,710	1,994,228
Total de Deuda y Otros Pasivos			5,033,710	1,994,228

Bajo protesta de decir verdad declaramos que los Estados Financieros y sus Notas son razonablemente correctos y responsabilidad del emisor

LIC. EMMANUEL CARRILLO MARTÍNEZ
RECTOR



LIC JOSÉ ANTONIO LOERA GAYTÁN
DIRECTOR DE ADMINISTRACION Y FINANZAS





BIS
UNIVERSITIES

Universidad Tecnológica el Retoño
Estado de Flujos de Efectivo
Del 1 de Enero al 31 de Mayo de 2021 y 2020
(Pesos)

Concepto	2021	2020	Concepto	2021	2020
Flujos de Efectivo de las Actividades de Operación			Flujos de Efectivo de las Actividades de Inversión		
Origen	17,359,310	49,388,807	Origen	0	0
Impuestos	0	0	Bienes Inmuebles, Infraestructura y Construcciones en Proceso	0	0
Cuotas y Aportaciones de Seguridad Social	0	0	Bienes Muebles	0	0
Contribuciones de mejoras	0	0	Otros Orígenes de Inversión	0	0
Derechos	0	0	Aplicación	485,881	2,376,702
Productos	31,025	5,551	Bienes Inmuebles, Infraestructura y Construcciones en Proceso	416,661	1,233,782
Aprovechamientos	0	0	Bienes Muebles	69,220	606,710
Ingresos por Venta de Bienes y Prestación de Servicios	4,372,498	14,132,983	Otras Aplicaciones de Inversión	0	536,210
Participaciones, Aportaciones, Convenios, Incentivos Derivados de la Colaboración Fiscal y Fondos Distintos de Aportaciones	0	306,146	Flujos Netos de Efectivo por Actividades de Inversión	-485,881	-2,376,702
Transferencias, Asignaciones, Subsidios y Subvenciones, y Pensiones y Jubilaciones	12,955,787	34,944,127			
Otros Orígenes de Operación	0	0			
Aplicación	17,124,830	43,334,831	Flujo de Efectivo de las Actividades de Financiamiento		
Servicios Personales	10,689,770	27,149,044	Origen	0	0
Materiales y Suministros	454,437	1,797,342	Endeudamiento Neto	0	0
Servicios Generales	2,592,534	11,253,829	Interno	0	0
Transferencias Internas y Asignaciones al Sector Público	0	0	Externo	0	0
Transferencias al resto del Sector Público	0	0	Otros Orígenes de Financiamiento	0	0
Subsidios y Subvenciones	0	0	Aplicación	0	0
Ayudas Sociales	187,758	425,813	Servicios de la Deuda	0	0
Pensiones y Jubilaciones	0	0	Interno	0	0
Transferencias a Fideicomisos, Mandatos y Contratos Análogos	0	0	Externo	0	0
Transferencias a la Seguridad Social	0	0	Otras Aplicaciones de Financiamiento	0	0
Donativos	0	0	Flujos netos de Efectivo por Actividades de Financiamiento	0	0
Transferencias al Exterior	0	235,646			
Participaciones	0	0			
Aportaciones	0	0			
Convenios	0	0			
Otras Aplicaciones de Operación	3,200,333	2,473,156	Incremento/Disminución Neta en el Efectivo y Equivalentes al Efectivo	-251,402	3,677,275
Flujos Netos de Efectivo por Actividades de Operación	234,480	6,053,976	Efectivo y Equivalentes al Efectivo al inicio del Ejercicio	11,785,346	8,108,071
			Efectivo y Equivalentes al Efectivo al final del Ejercicio	11,533,944	11,785,346

Bajo protesta de decir verdad declaramos que los Estados Financieros y sus Notas son razonablemente correctos y responsabilidad del emisor

LIC. EMMANUEL CARRILLO MARTÍNEZ
RECTOR

LIC JOSÉ ANTONIO LOERA BAYTÁN
DIRECTOR DE ADMINISTRACIÓN Y FINANZAS



BIS
UNIVERSITIES



BIS
UNIVERSITIES

Universidad Tecnológica el Retoño
Informe de Pasivos Contingentes
Del 1 de Enero al 31 de Mayo de 2021
(Pesos)


"En cumplimiento a lo dispuesto en los artículos 46, fracción I, inciso d, y 52 de la Ley General de Contabilidad Gubernamental, y de conformidad con lo establecido en el capítulo VII, numeral III, inciso g) del Manual de Contabilidad Gubernamental emitido por el CONAC, el ente público informa lo siguiente:"

Cuenta	Concepto	Importe
NO APLICA		
TOTAL		

Bajo protesta de decir verdad declaramos que los Estados Financieros y sus Notas son razonablemente correctos y responsabilidad del emisor


LIC. EMMANUEL CARRILLO MARTÍNEZ
RECTOR




LIC JOSÉ ANTONIO LOERA GAYTÁN
DIRECTOR DE ADMINISTRACION Y
FINANZAS



Universidad Tecnológica del Retoño
Estado Analítico de Ingresos
Del 1 de Enero al 31 de Mayo de 2021


Rubro de Ingresos	Ingreso					Diferencia (6= 6 - 1)
	Estimado	Ampliaciones y Reducciones	Modificado	Devengado	Recaudado	
	(1)	(2)	(3= 1 + 2)	(4)	(5)	
Impuestos	0	0	0	0	0	0
Cuotas y Aportaciones de Seguridad Social	0	0	0	0	0	0
Contribuciones de Mejoras	0	0	0	0	0	0
Derechos	0	0	0	0	0	0
Productos	70,000	0	70,000	31,025	31,025	-38,975
Aprovechamientos	0	0	0	0	0	0
Ingresos por Venta de Bienes, Prestación de Servicios y Otros Ingresos	6,716,000	10,648,147	17,364,147	4,372,498	4,372,498	-2,343,502
Participaciones, Aportaciones, Convenios, Incentivos Derivados de la Colaboración Fiscal y Fondos Distintos de Aportaciones	0	0	0	0	0	0
Transferencias, Asignaciones, Subsidios y Subvenciones, y Pensiones y Jubilaciones	31,561,600	1,802,294	33,363,894	12,955,787	12,955,787	-18,605,813
Ingresos Derivados de Financiamientos	0	0	0	0	0	0
Total	38,347,600	12,450,441	50,798,041	17,359,310	17,359,310	-20,988,290
				Ingresos excedentes¹		-20,988,290

Estado Analítico de Ingresos Por Fuente de Financiamiento	Ingreso					Diferencia (6= 5 - 1)
	Estimado	Ampliaciones y Reducciones	Modificado	Devengado	Recaudado	
	(1)	(2)	(3= 1 + 2)	(4)	(5)	
Ingresos del Poder Ejecutivo Federal o Estatal y de los Municipios						
Impuestos	0	0	0	0	0	0
Cuotas y Aportaciones de Seguridad Social	0	0	0	0	0	0
Contribuciones de Mejoras	0	0	0	0	0	0
Derechos	0	0	0	0	0	0
Productos	0	0	0	0	0	0
Aprovechamientos	0	0	0	0	0	0
Participaciones, Aportaciones, Convenios, Incentivos Derivados de la Colaboración Fiscal y Fondos Distintos de Aportaciones	0	0	0	0	0	0
Transferencias, Asignaciones, Subsidios y Subvenciones, y Pensiones y Jubilaciones	0	0	0	0	0	0
			0			0
Ingresos de los Entes Públicos de los Poderes Legislativo y Judicial, de los Organos Autónomos y del Sector Paraestatal o Paramunicipal, así como de las Empresas Productivas del Estado						
Cuotas y Aportaciones de Seguridad Social	0	0	0	0	0	0
Productos	70,000	0	70,000	31,025	31,025	-38,975
Ingresos por Venta de Bienes, Prestación de Servicios y Otros Ingresos	6,716,000	10,648,147	17,364,147	4,372,498	4,372,498	-2,343,502
Transferencias, Asignaciones, Subsidios y Subvenciones, y Pensiones y Jubilaciones	31,561,600	1,802,294	33,363,894	12,955,787	12,955,787	-18,605,813
Ingresos derivados de financiamiento						
Ingresos Derivados de Financiamientos	0	0	0	0	0	0
Total	38,347,600	12,450,441	50,798,041	17,359,310	17,359,310	-20,988,290
				Ingresos excedentes		-20,988,290

LIC. EMMANUEL CARRILLO MARTÍNEZ
RECTOR



LIC. JOSÉ ANTONIO LOERA GAYTÁN
DIRECTOR DE ADMINISTRACIÓN Y FINANZAS






Universidad Tecnológica el Retoño
 Estado Analítico del Ejercicio del Presupuesto de Egresos
 Clasificación Administrativa
 Del 1 de Enero al 31 de Mayo de 2021

Concepto	Egresos					Subejercicio 6 = (3 - 4)
	Aprobado	Ampliaciones/ (Reducciones)	Modificado	Devengado	Pagado	
	1	2	3 = (1 + 2)	4	5	
Sin Ramo/Dependencia	\$38,347,601	\$12,450,441	\$50,798,042	\$14,615,841	\$14,410,379	\$36,182,201
RECTORÍA	\$15,780,800	\$901,147	\$16,681,947	\$4,650,790	\$4,650,790	\$12,031,157
DIRECCIÓN DE ADMINISTRACIÓN Y FINANZAS	\$21,531,101	\$1,474,547	\$23,005,648	\$8,587,003	\$8,393,234	\$14,418,645
DIRECCIÓN ACADÉMICA	\$394,600	\$2,925,043	\$3,319,643	\$1,203,175	\$1,191,483	\$2,116,468
DIRECCIÓN DE VINCULACIÓN Y EXTENSIÓN	\$641,100	\$7,149,704	\$7,790,804	\$174,873	\$174,873	\$7,615,932
			\$0			\$0
			\$0			\$0
			\$0			\$0
			\$0			\$0
Total del Gasto	\$38,347,601	\$12,450,441	\$50,798,042	\$14,615,841	\$14,410,379	\$36,182,201


 LIC. EMMANUEL CARRILLO MARTÍNEZ
 RECTOR




 LIC JOSÉ ANTONIO LOERA GAYTÁN
 DIRECTOR DE ADMINISTRACIÓN Y FINANZAS



Universidad Tecnológica el Retoño
Estado Analítico del Ejercicio del Presupuesto de Egresos
Clasificación Económica (por Tipo de Gasto)
Del 1 de Enero al 31 de Mayo de 2021

Concepto	Egresos					Subejercicio 6 = (3 - 4)
	Aprobado	Ampliaciones/ (Reducciones)	Modificado	Devengado	Pagado	
	1	2	3 = (1 + 2)	4	5	
Gasto Corriente	38,272,600	10,627,533	48,900,133	14,066,859	13,924,498	34,833,274
Gasto de Capital	75,001	1,822,909	1,897,910	548,982	485,881	1,348,927
Amortización de la Deuda y Disminución de Pasivos	0	0	0	0	0	0
Pensiones y Jubilaciones	0	0	0	0	0	0
Participaciones	0	0	0	0	0	0
Total del Gasto	38,347,601	12,450,441	50,798,042	14,615,841	14,410,379	36,182,201

LIC. EMMANUEL CARRILLO MARTÍNEZ
RECTOR



LIC JOSÉ ANTONIO LOERA GAYTÁN
DIRECTOR DE ADMINISTRACIÓN Y FINANZAS

Concepto	Egresos					Subejercicio
	Aprobado	Ampliaciones/ (Reducciones)	Modificado	Devengado	Pagado	
	1	2	3 = (1 + 2)	4	5	
Servicios Personales	31,116,100	901,147	32,017,247	10,689,770	10,689,770	21,327,477
Remuneraciones al Personal de Carácter Permanente	6,900,400	513,097	7,413,497	3,270,628	3,270,628	4,142,869
Remuneraciones al Personal de Carácter Transitorio	9,571,900	-405,245	9,166,655	3,727,732	3,727,732	5,438,924
Remuneraciones Adicionales y Especiales	2,768,400	573,853	3,342,253	759,140	759,140	2,583,113
Seguridad Social	6,273,400	0	6,273,400	1,376,027	1,376,027	4,897,373
Otras Prestaciones Sociales y Económicas	5,602,000	219,442	5,821,442	1,556,244	1,556,244	4,265,198
Previsiones	0	0	0	0	0	0
Pago de Estímulos a Servidores Públicos	0	0	0	0	0	0
Materiales y Suministros	1,435,300	-140,187	1,295,113	458,264	454,437	836,849
Materiales de Administración, Emisión de Documentos y Artículos Oficiales	404,900	-20,853	384,047	197,468	197,466	186,579
Alimentos y Utensilios	50,100	36,999	87,099	49,371	49,371	37,728
Materias Primas y Materiales de Producción y Comercialización	30,000	-6,522	23,478	0	0	23,478
Materiales y Artículos de Construcción y de Reparación	92,200	-14,543	77,657	599	599	77,058
Productos Químicos, Farmacéuticos y de Laboratorio	125,400	6,718	132,118	56,117	56,117	76,001
Combustibles, Lubricantes y Aditivos	40,500	43,286	83,786	81,301	81,301	2,485
Vestuario, Blancos, Prendas de Protección y Artículos Deportivos	120,400	-7,140	113,260	30,749	30,749	82,511
Materiales y Suministros Para Seguridad	0	0	0	0	0	0
Herramientas, Refacciones y Accesorios Menores	571,800	-178,133	393,667	42,659	38,834	351,008
Servicios Generales	5,397,200	2,284,010	7,681,210	2,731,067	2,592,534	4,950,143
Servicios Básicos	491,300	296,894	788,194	330,812	330,812	457,382
Servicios de Arrendamiento	782,500	797,096	1,579,596	733,703	660,112	845,893
Servicios Profesionales, Científicos, Técnicos y Otros Servicios	1,425,000	588,656	2,013,656	824,122	812,429	1,189,534
Servicios Financieros, Bancarios y Comerciales	435,600	-26,639	408,961	55,454	55,454	353,507
Servicios de Instalación, Reparación, Mantenimiento y Conservación	884,000	-35,910	848,090	308,820	255,570	539,270
Servicios de Comunicación Social y Publicidad	259,100	44,719	303,819	62,176	62,176	241,643
Servicios de Traslado y Viáticos	449,900	104,500	554,400	35,959	35,959	518,441
Servicios Oficiales	473,600	-7,401	466,199	120,427	120,427	345,772
Otros Servicios Generales	196,200	522,094	718,294	259,594	259,594	458,701
Transferencias, Asignaciones, Subsidios y Otras Ayudas	324,000	7,582,563	7,906,563	187,758	187,758	7,718,805
Transferencias Internas y Asignaciones al Sector Público	0	0	0	0	0	0
Transferencias al Resto del Sector Público	0	0	0	0	0	0
Subsidios y Subvenciones	0	0	0	0	0	0
Ayudas Sociales	324,000	7,582,563	7,906,563	187,758	187,758	7,718,805
Pensiones y Jubilaciones	0	0	0	0	0	0
Transferencias a Fideicomisos, Mandatos y Otros Análogos	0	0	0	0	0	0
Transferencias a la Seguridad Social	0	0	0	0	0	0
Donativos	0	0	0	0	0	0
Transferencias al Exterior	0	0	0	0	0	0
Bienes Muebles, Inmuebles e Intangibles	75,001	1,406,235	1,481,236	132,321	69,220	1,348,914
Mobiliario y Equipo de Administración	1	646,203	646,204	126,202	63,101	520,002
Mobiliario y Equipo Educativo y Recreativo	75,000	270,117	345,117	6,119	6,119	338,998
Equipo e Instrumental Médico y de Laboratorio	0	0	0	0	0	0
Vehículos y Equipo de Transporte	0	0	0	0	0	0
Equipo de Defensa y Seguridad	0	0	0	0	0	0
Maquinaria, Otros Equipos y Herramientas	0	489,914	489,914	0	0	489,914
Activos Biológicos	0	0	0	0	0	0
Bienes Inmuebles	0	0	0	0	0	0

Concepto	Egresos					Subejercicio 6 = (3 - 4)
	Aprobado 1	Ampliaciones/ (Reducciones) 2	Modificado 3 = (1 + 2)	Devengado 4	Pagado 5	
Activos Intangibles	0	0	0	0	0	0
Inversión Pública	0	416,674	416,674	416,661	416,661	13
Obra Pública en Bienes de Dominio Público	0	0	0	0	0	0
Obra Pública en Bienes Propios	0	416,674	416,674	416,661	416,661	13
Proyectos Productivos y Acciones de Fomento	0	0	0	0	0	0
Inversiones Financieras y Otras Provisiones	0	0	0	0	0	0
Inversiones Para el Fomento de Actividades Productivas	0	0	0	0	0	0
Acciones y Participaciones de Capital	0	0	0	0	0	0
Compra de Títulos y Valores	0	0	0	0	0	0
Concesión de Préstamos	0	0	0	0	0	0
Inversiones en Fideicomisos, Mandatos y Otros Análogos	0	0	0	0	0	0
Otras Inversiones Financieras	0	0	0	0	0	0
Provisiones para Contingencias y Otras Erogaciones Especiales	0	0	0	0	0	0
Participaciones y Aportaciones	0	0	0	0	0	0
Participaciones	0	0	0	0	0	0
Aportaciones	0	0	0	0	0	0
Convenios	0	0	0	0	0	0
Deuda Pública	0	0	0	0	0	0
Amortización de la Deuda Pública	0	0	0	0	0	0
Intereses de la Deuda Pública	0	0	0	0	0	0
Comisiones de la Deuda Pública	0	0	0	0	0	0
Gastos de la Deuda Pública	0	0	0	0	0	0
Costo por Coberturas	0	0	0	0	0	0
Apoyos Financieros	0	0	0	0	0	0
Adeudos de Ejercicios Fiscales Anteriores (Adefas)	0	0	0	0	0	0
Total del Gasto	38,347,601	12,450,441	50,798,042	14,615,841	14,410,379	36,182,201

LIC. EMMANUEL CARRILLO MARTÍNEZ
 RECTOR




LIC JOSÉ ANTONIO LOERA GAYTÁN
 DIRECTOR DE ADMINISTRACION Y FINANZAS



Universidad Tecnológica el Retoño
 Estado Analítico del Ejercicio del Presupuesto de Egresos
 Clasificación Funcional (Finalidad y Función)
 Del 1 de Enero al 31 de Mayo de 2021

Concepto	Egresos					Subejercicio 6 = (3 - 4)
	Aprobado	Ampliaciones/ (Reducciones)	Modificado	Devengado	Pagado	
	1	2	3 = (1 + 2)	4	5	
Gobierno	0	0	0	0	0	0
Legislación			0			0
Justicia			0			0
Coordinación de la Política de Gobierno			0			0
Relaciones Exteriores			0			0
Asuntos Financieros y Hacendarios			0			0
Seguridad Nacional			0			0
Asuntos de Orden Público y de Seguridad Interior			0			0
Otros Servicios Generales			0			0
Desarrollo Social	38,347,601	12,450,441	50,798,042	14,615,841	14,410,379	36,182,201
Protección Ambiental			0			0
Vivienda y Servicios a la Comunidad			0			0
Salud			0			0
Recreación, Cultura y Otras Manifestaciones Sociales			0			0
Educación	38,347,601	12,450,441	50,798,042	14,615,841	14,410,379	36,182,201
Protección Social			0			0
Otros Asuntos Sociales			0			0
Desarrollo Económico	0	0	0	0	0	0
Asuntos Económicos, Comerciales y Laborales en General			0			0
Agropecuaria, Silvicultura, Pesca y Caza			0			0
Combustibles y Energía			0			0
Minería, Manufacturas y Construcción			0			0
Transporte			0			0
Comunicaciones			0			0
Turismo			0			0
Ciencia, Tecnología e Innovación			0			0
Otras Industrias y Otros Asuntos Económicos			0			0
Otras no Clasificadas en Funciones Anteriores	0	0	0	0	0	0
Transacciones de la Deuda Pública / Costo Financiero de la Deuda			0			0
Transferencias, Participaciones y Aportaciones entre Diferentes Niveles y Ordenes de Gobierno			0			0
Saneamiento del Sistema Financiero			0			0
Adeudos de Ejercicios Fiscales Anteriores			0			0
Total del Gasto	38,347,601	12,450,441	50,798,042	14,615,841	14,410,379	36,182,201


 LIC. EMMANUEL CARRILLO MARTÍNEZ
 RECTOR




 LIC. JOSÉ ANTONIO LOERA GAYTÁN
 DIRECTOR DE ADMINISTRACIÓN Y FINANZAS




Universidad Tecnológica el Retoño
 Endeudamiento Neto
 Del 1 de Enero al 31 de Mayo de 2021


Identificación de Crédito o Instrumento	Contratación/Colocación	Amortización	Endeudamiento Neto
	A	B	C = A - B
Creditos Bancarios			
			0
			0
			0
			0
			0
			0
			0
			0
			0
			0
			0
			0
Total Créditos Bancarios	0	0	0

NO APLICA

Otros Instrumentos de Deuda			
			0
			0
			0
			0
			0
			0
			0
			0
			0
			0
			0
			0
			0
Total Otros Instrumentos de Deuda	0	0	0
TOTAL	0	0	0


 LIC. EMMANUEL CARRILLO MARTÍNEZ
 RECTOR




 LIC JOSÉ ANTONIO LOERA GAYTÁN
 DIRECTOR DE ADMINISTRACION Y FINANZAS




Universidad Tecnológica el Retoño
Intereses de la Deuda
Del 1 de Enero al 31 de Mayo de 2021


Identificación de Crédito o Instrumento	Devengado	Pagado
Créditos Bancarios		
NO APLICA		
Total de intereses de Créditos Bancarios	0	0

Otros Instrumentos de Deuda		
Total de intereses de Otros Instrumentos de Deuda	0	0

TOTAL	0	0
--------------	----------	----------


LIC. EMMANUEL CARRILLO MARTÍNEZ
RECTOR




LIC JOSÉ ANTONIO LOERA GAYTÁN
DIRECTOR DE ADMINISTRACION Y FINANZAS




BIS
UNIVERSITIES

Universidad Tecnológica el Retoño
Gasto por Categoría Programática
Del 1 de Enero al 31 de Mayo de 2021

Concepto	Egresos					Subejercicio 6 = (3 - 4)
	Aprobado	Ampliaciones/ (Reducciones)	Modificado	Devengado	Pagado	
	1	2	3 = (1 + 2)	4	5	
Programas	38,347,601	12,450,441	50,798,042	14,615,841	14,410,379	36,182,201
Subsidios: Sector Social y Privado o Entidades Federativas y Municipios	0	0	0	0	0	0
Sujetos a Reglas de Operación	0	0	0	0	0	0
Otros Subsidios	0	0	0	0	0	0
Desempeño de las Funciones	38,347,601	12,450,441	50,798,042	14,615,841	14,410,379	36,182,201
Prestación de Servicios Públicos	38,347,601	12,450,441	50,798,042	14,615,841	14,410,379	36,182,201
Provisión de Bienes Públicos	0	0	0	0	0	0
Planeación, seguimiento y evaluación de políticas públicas	0	0	0	0	0	0
Promoción y fomento	0	0	0	0	0	0
Regulación y supervisión	0	0	0	0	0	0
Funciones de las Fuerzas Armadas (Únicamente Gobierno Federal)	0	0	0	0	0	0
Específicos	0	0	0	0	0	0
Proyectos de Inversión	0	0	0	0	0	0
Administrativos y de Apoyo	0	0	0	0	0	0
Apoyo al proceso presupuestario y para mejorar la eficiencia institucional	0	0	0	0	0	0
Apoyo a la función pública y al mejoramiento de la gestión	0	0	0	0	0	0
Operaciones ajenas	0	0	0	0	0	0
Compromisos	0	0	0	0	0	0
Obligaciones de cumplimiento de resolución jurisdiccional	0	0	0	0	0	0
Desastres Naturales	0	0	0	0	0	0
Obligaciones	0	0	0	0	0	0
Pensiones y jubilaciones	0	0	0	0	0	0
Aportaciones a la seguridad social	0	0	0	0	0	0
Aportaciones a fondos de estabilización	0	0	0	0	0	0
Aportaciones a fondos de inversión y reestructura de pensiones	0	0	0	0	0	0
Programas de Gasto Federalizado (Gobierno Federal)	0	0	0	0	0	0
Gasto Federalizado	0	0	0	0	0	0
Participaciones a entidades federativas y municipios	0	0	0	0	0	0
Costo financiero, deuda o apoyos a deudores y ahorradores de la banca	0	0	0	0	0	0
Adeudos de ejercicios fiscales anteriores	0	0	0	0	0	0
Total del Gasto	38,347,601	12,450,441	50,798,042	14,615,841	14,410,379	36,182,201

LIC. EMMANUEL CARRILLO MARTÍNEZ
RECTOR



BIS
UNIVERSITIES

LIC JOSÉ ANTONIO LOERA GAYTÁN
DIRECTOR DE ADMINISTRACIÓN Y FINANZAS



Universidad Tecnológica el Retoño
Indicadores de Postura Fiscal
Del 1 de Enero al 31 de Mayo de 2021

Concepto	Estimado	Devengado	Pagado ³
I. Ingresos Presupuestarios (I=1+2)	38,347,600	17,359,310	17,359,310
1. Ingresos del Gobierno de la Entidad Federativa ¹	0	0	0
2. Ingresos del Sector Paraestatal ¹	38,347,600	17,359,310	17,359,310
II. Egresos Presupuestarios (II=3+4)	38,347,601	14,615,841	14,410,379
3. Egresos del Gobierno de la Entidad Federativa ²	0	0	0
4. Egresos del Sector Paraestatal ²	38,347,601	14,615,841	14,410,379
III. Balance Presupuestario (Superávit o Déficit) (III = I - II)	-1	2,743,469	2,948,931

Concepto	Estimado	Devengado	Pagado ³
III. Balance presupuestario (Superávit o Déficit)	-1	2,743,469	2,948,931
IV. Intereses, Comisiones y Gastos de la Deuda	0	0	0
V. Balance Primario (Superávit o Déficit) (V= III - IV)	-1	2,743,469	2,948,931

Concepto	Estimado	Devengado	Pagado ³
A. Financiamiento	0	0	0
B. Amortización de la deuda	0	0	0
C. Endeudamiento ó desendeudamiento (C = A - B)	0	0	0

1. Los Ingresos que se presentan son los ingresos presupuestarios totales sin incluir los ingresos por financiamientos. Los Ingresos del Gobierno de la Entidad Federativa corresponden a los del Poder Ejecutivo, Legislativo Judicial y Autónomos

2. Los egresos que se presentan son los egresos presupuestarios totales sin incluir los egresos por amortización. Los egresos del Gobierno de la Entidad Federativa corresponden a los del Poder Ejecutivo, Legislativo, Judicial y Órganos Autónomos

3. Para Ingresos se reportan los ingresos recaudados, para egresos se reportan los egresos pagados

LIC. EMMANUEL CARRILLO MARTÍNEZ
RECTOR



LIC JOSÉ ANTONIO LOERA GAYTÁN
DIRECTOR DE ADMINISTRACIÓN Y
FINANZAS



NOTAS A LOS ESTADOS FINANCIEROS
Al 31 de mayo de 2021
a) NOTAS DE DESGLOSE

I) NOTAS AL ESTADO DE SITUACIÓN FINANCIERA

Activo

1. Efectivo y Equivalentes

Representa el monto de efectivo disponible propiedad de UNIVERSIDAD TECNOLÓGICA EL RETOÑO, en instituciones bancarias, su importe se integra por:

Banco	Importe
BBVA BANCOMER	\$3'001,475.00
BANCO SANTANDER	\$8'521,274.00
SCOTIABANK	\$.00
Suma	\$11'522,749.00

Inversiones Temporales

Representa el monto de efectivo invertido por UNIVERSIDAD TECNOLÓGICA EL RETOÑO, la cual se efectúa a plazos que van de inversión a la vista hasta 90 días, su importe se integra por:

Banco	Importe
BBVA BANCOMER SA	\$ 0.00
SANTANDER	\$ 1'703,901.00
	\$.00
	\$.00
	\$.00
Suma	\$1'703,901.00



CUENTA PÚBLICA 2021
UNIVERSIDAD TECNOLÓGICA EL RETOÑO

2y 3 Corresponde a los gastos por comprobar y anticipos de los cuales será necesario realizar una revisión detallada y depurar o reclasificar dichas cuentas.

Las Cuentas por Cobrar a Corto Plazo se integran por:

Concepto	2021
CUENTAS POR COBRAR A CORTO PLAZO	\$382,720.00
DEUDORES DIVERSOS POR COBRAR A CORTO PLAZO	\$249,906.00
Suma	\$632,626.00

Las Cuentas por Cobrar a Corto Plazo se integran por:

Concepto	2021
Funcionarios y Empleados	(\$18,691.00)
Gastos por comprobar	\$3,742.00
Deudores Diversos	\$29,878.00
Cuentas por cobrar	\$357,500.00
Suma	\$372,429.00

Deudores Diversos por Cobrar a Corto Plazo

Representa el monto de los derechos de cobro a favor del ente público por gastos por comprobar, principalmente relacionados con viáticos.



Bienes Disponibles para su Transformación o Consumo (inventarios)

4 y 5. A la fecha y por la naturaleza de este organismo público no se cuenta con bienes para transformación o consumo.

Inversiones Financieras

6 y 7. A la fecha y por la naturaleza de este organismo público no se cuenta con inversiones financieras.

Bienes Muebles, Inmuebles e Intangibles

8 y 9. En este rubro se encuentra el valor de los edificios, así como el valor catastral del terreno de la Universidad; asimismo durante el ejercicio se adquirió mobiliario y equipo con los recursos PFCE Programa De Fortalecimiento de la Calidad Educativa e Ingresos Propios.

Bienes Inmuebles, Infraestructura y Construcciones en Proceso

Se integra de la siguiente manera:

Concepto	2021
TERRENOS	\$ 2'841,300
BIENES INMUEBLES INFRAESTRUCTURA	\$ 102'128,723
OTROS BIENES INMUEBLES	\$ 4'547,351
CONSTRUCCIONES EN PROCESO	\$ 2'861,288
Subtotal BIENES INMUEBLES, INFRAESTRUCTURA Y CONSTRUCCIONES EN PROCESO	\$112'378,662

Bienes Muebles, Intangibles y Depreciaciones

Se integran de la siguiente manera:

Concepto	2021
MOBILIARIO Y EQUIPO DE ADMINISTRACIÓN	\$ 19'697,354
MOBILIARIO Y EQUIPO DE ADMINISTRACIÓN (BIENES EN COMODATO)	\$ 322,632
MOBILIARIO Y EQUIPO EDUCACIONAL Y RECREATIVO	\$ 3'118,279
VEHÍCULOS Y EQUIPO DE TRANSPORTE	\$ 2'273,147
EQUIPO MÉDICO Y DE LABORATORIO	\$ 241,723
EQUIPO DE DEFENSA Y SEGURIDAD	\$ 555,467
MAQUINARIA, OTROS EQUIPOS Y HERRAMIENTAS	\$ 7'295,547
Subtotal BIENES MUEBLES	\$33'504,149
SOFTWARE	\$ 174,568
PATENTES, MARCAS Y DERECHOS	\$ 5,702
LICENCIAS	\$ 1'597,044
Subtotal ACTIVOS INTANGIBLES	\$1'777,314
DEPRECIACIÓN ACUMULADA DE BIENES MUEBLES	(\$22'374,896)
DEPRECIACIÓN ACUMULADA DE BIENES INMUEBLES	(\$191,511)
DEPRECIACIÓN ACUMULADA DE INFRAESTRUCTURA	(\$16'396,052)
Subtotal DEPRECIACIÓN, DETERIORO Y AMORTIZACIÓN ACUMULADA DE BIENES	(\$38'962,459)
Suma	\$(3'680,996)

Estimaciones y Deterioros

10 y 11. No se tienen movimientos en estos rubros.

Otros Activos

11. Contrato de Comodato UTR/JUR-2019-COM-005 celebrado con la Universidad Tecnológica Metropolitana de Aguascalientes, firmado en enero de 2019

Pasivo

1, 2 y 3

Este género se compone de dos grupos, el Pasivo Circulante y el Pasivo No Circulante, en éstos inciden pasivos derivados de operaciones por servicios personales, cuentas por pagar por operaciones presupuestarias devengadas y contabilizadas al 31 de mayo del ejercicio correspondiente; pasivos por obligaciones laborales, a continuación se presenta la integración del pasivo:

Concepto	2021
PASIVO CIRCULANTE	\$ 1'994,228.00
PASIVO NO CIRCULANTE	\$.00
Suma de Pasivo	\$1'994,228.00

- **Pasivo Circulante**

Destacan entre las principales partidas del Pasivo Circulante las siguientes:

Concepto	Importe
SERVICIOS PERSONALES POR PAGAR A CORTO PLAZO	\$62,547.00
RETENCIONES Y CONTRIBUCIONES POR PAGAR A CORTO PLAZO	\$(200,265.00)
INGRESOS POR CLASIFICAR	\$.00
PROVEEDORES POR PAGAR A CORTO PLAZO	\$219,861.00
OTRAS CUENTAS POR PAGAR A CORTO PLAZO	\$ 1'932,084.00
Suma PASIVO CIRCULANTE	\$2'014,227.00



CUENTA PÚBLICA 2021
UNIVERSIDAD TECNOLÓGICA EL RETOÑO

PROVEEDORES AL 31 MAYO 2021

UNIDAD DE GASOLINERAS S.A. DE C.V.	\$9,718.31
AXTEL, S.A.B. de C.V.	\$8.00
SEGUROS VE POR MAS S.A. GRUPO FINANCIERO VE POR MAS	\$2,969.57
EDENRED MEXICO S,A, DE C,V,	-\$911.09
COMISIÓN FEDERAL DE ELECTRICIDAD	\$0.75
MA. YOLANDA PONCE	\$540.00
IRVING OMAR BLANCAS APONTE	\$3,825.00
SERVICIO INDUSTRIAL AUTOEXPRESS, S.A.	\$5,479.92
JOSE MANUEL GARZA LOPEZ	\$1,252.00
MA. TERESA CADENGO AVILA	\$12,992.00
EDAENA GONZÁLEZ GAYTÁN	\$806.40
FERRECCAS INDUSTRIAL S.A. DE C.V.	-\$76.89
JOSE FRANCISCO RODRIGUEZ ARELLANO	\$13,920.00
MARIA DEL ROSARIO DE FATIMA MERAS	\$453.52
ISRAEL HENOC DE LIRA MORENO	\$1,461.60
INGENIERIA DE SISTEMAS AVANZADOS DEL CENTRO, S.A. DE C.V.	-\$1,506.52
MOISES CORNEJO CAPETILLO	\$0.04
GRUPO MULTICOMERCIAL MAGI S DE RL DE C.V.	\$2.77
AUTOTRANSPORTES UNIDOS DEL CENTRO, S.A. DE C.V.	\$73,590.40

TOTAL PROVEEDORES \$124,525.80



Todos los pasivos son menores a 90 días.

II) NOTAS AL ESTADO DE ACTIVIDADES

Ingresos de Gestión

1 y 2

CONCEPTO	IMPORTE
DERECHOS	\$0
PRODUCTOS	\$0
APROVECHAMIENTOS	\$0
INGRESOS POR VENTA DE BIENES Y PRESTACIÓN DE SERVICIOS	\$4'372,498
SUBSIDIO ESTATAL	\$1'108,800
SUBSIDIO FEDERAL	\$1'531,960
OTROS INGRESOS Y BENEFICIOS VARIOS	\$0

Gastos y Otras Pérdidas

No se tienen movimientos en estos rubros.

III) NOTAS AL ESTADO DE VARIACIÓN EN LA HACIENDA PÚBLICA

1. Durante este ejercicio las variaciones en la hacienda pública reflejan un incremento en la recuperación de Ingresos Propios, derivados del cobro de las colegiaturas y servicios adicionales que la Universidad ofrece a los alumnos y personal docente; el aumento en los bienes muebles adquiridos con los recursos provenientes de los Ingresos Propios y Programa Fortalecimiento de la Calidad Educativa (PFCE); y el registro de los bienes inmuebles.

IV) NOTAS AL ESTADO DE FLUJOS DE EFECTIVO




CUENTA PÚBLICA 2021
UNIVERSIDAD TECNOLÓGICA EL RETOÑO

Efectivo y equivalentes

1. El análisis de los saldos inicial y final que figuran en la última parte del Estado de Flujo de Efectivo en la cuenta de efectivo y equivalentes es como sigue:

CONCEPTO	2021	2020
Efectivo en Bancos – Tesorería (saldos iniciales)	\$ 11'785,346	\$ 8'108,071
Total de Efectivo y Equivalentes(saldos finales)	\$ 11'533,944	\$ 11'785,346



CUENTA PÚBLICA 2021
UNIVERSIDAD TECNOLÓGICA EL RETOÑO

V) CONCILIACIÓN ENTRE LOS INGRESOS PRESUPUESTARIOS Y CONTABLES, ASÍ COMO ENTRE LOS EGRESOS PRESUPUESTARIOS Y LOS GASTOS CONTABLES

La conciliación se presentará atendiendo a lo dispuesto por el Acuerdo por el que se emite el formato de conciliación entre los ingresos presupuestarios y contables, así como entre los egresos presupuestarios y los gastos contables.

Universidad Tecnológica el Retoño Conciliación entre los Egresos Presupuestarios y los Gastos Contables Correspondiente del 1 de Enero al 31 de Mayo de 2021 (Cifras en pesos)		
1.-TOTAL DE EGRESOS (PRESUPUESTARIOS)		\$14'615,841 00
2. MENOS EGRESOS PRESUPUESTARIOS NO CONTABLES		\$548,982.00
MOBILIARIO Y EQUIPO DE ADMINISTRACIÓN	\$126,202.00	
MOBILIARIO Y EQUIPO EDUCACIONAL Y RECREATIVO	\$6,119.00	
EQUIPO E INSTRUMENTAL MÉDICO Y DE LABORATORIO	\$0.00	
VEHÍCULOS Y EQUIPO DE TRANSPORTE	\$0.00	
EQUIPO DE DEFENSA Y SEGURIDAD	\$0.00	
MAQUINARIA, OTROS EQUIPOS Y HERRAMIENTAS	\$0.00	
ACTIVOS BIOLÓGICOS	\$0.00	
BIENES INMUEBLES	\$0.00	
ACTIVOS INTANGIBLES	\$0.00	
OBRA PÚBLICA EN BIENES DE DOMINIO PÚBLICO	\$0.00	
OBRA PÚBLICA EN BIENES PROPIOS	\$416,661.00	
ACCIONES Y PARTICIPACIONES DE CAPITAL	\$0.00	
COMPRA DE TÍTULOS Y VALORES	\$0.00	
INVERSIONES EN FIDEICOMISOS, MANDATOS Y OTROS ANÁLOGOS	\$0.00	
PROVISIONES PARA CONTINGENCIAS Y OTRAS EROGACIONES ESPECIALES	\$0.00	
AMORTIZACIÓN DE LA DEUDA PÚBLICA	\$0.00	
ADEUDOS DE EJERCICIOS FISCALES ANTERIORES (ADEFAS)	\$0.00	
OTROS EGRESOS PRESUPUESTALES NO CONTABLES	\$0.00	
3. MÁS GASTOS CONTABLES NO PRESUPUESTALES		\$0.00
ESTIMACIONES, DEPRECIACIONES, DETERIOROS, OBSOLESCENCIA Y AMORTIZACIONES	\$0.00	
PROVISIONES	\$0.00	



CUENTA PÚBLICA 2021
UNIVERSIDAD TECNOLÓGICA EL RETOÑO

DISMINUCIÓN DE INVENTARIOS	\$0.00
AUMENTO POR INSUFICIENCIA DE ESTIMACIONES POR PÉRDIDA O DETERIORO U OBSOLESCENCIA	\$0.00
AUMENTO POR INSUFICIENCIA DE PROVISIONES	\$0.00
OTROS GASTOS	\$0.00
CONSTRUCCIÓN EN BIENES NO CAPITALIZABLE	\$0.00
4. TOTAL DE GASTO CONTABLE (4= 1 - 2 + 3)	\$14'066,859.00

Universidad Tecnológica el Retoño Conciliación entre los Ingresos Presupuestarios y Contables Correspondiente del 1 de Enero al 31 de Mayo de 2021 (Cifras en pesos)		
1.-TOTAL DE INGRESOS PRESUPUESTARIOS		\$17'359,310.00
2. MÁS INGRESOS CONTABLES NO PRESUPUESTARIOS		0.00
2.1 INGRESOS FINANCIEROS	\$0.00	
2.2 INCREMENTO POR VARIACIÓN DE INVENTARIOS	\$0.00	
2.3 DISMINUCIÓN DEL EXCESO DE ESTIMACIONES POR PÉRDIDA O DETERIORO U OBSOLESCENCIA	\$0.00	
2.4 DISMINUCIÓN DEL EXCESO DE PROVISIONES	\$0.00	
2.5 OTROS INGRESOS Y BENEFICIOS VARIOS	\$0.00	
2.6 OTROS INGRESOS CONTABLES NO PRESUPUESTARIOS	\$0.00	
3. MENOS INGRESOS PRESUPUESTARIOS NO CONTABLES		\$0.00
3.1 APROVECHAMIENTOS PATRIMONIALES	\$0.00	
3.2 INGRESOS DERIVADOS DE FINANCIAMIENTOS	\$0.00	
3.3 OTROS INGRESOS PRESUPUESTARIOS NO CONTABLES	\$0.00	
4. INGRESOS CONTABLES (4= 1 + 2 - 3)		\$17'359,310.00

b) NOTAS DE MEMORIA (CUENTAS DE ORDEN)

2.1 CUENTAS DE ORDEN CONTABLE


NOMBRE DE LA CUENTA	Saldo Inicial	Saldo Final
VALORES	\$0.00	\$0.00
VALORES EN CUSTODIA	\$0.00	\$0.00
CUSTODIA DE VALORES	\$0.00	\$0.00
INSTRUMENTOS DE CRÉDITO PRESTADOS A FORMADORES DE MERCADO	\$0.00	\$0.00
PRÉSTAMO DE INSTRUMENTOS DE CRÉDITO A FORMADORES DE MERCADO Y SU GARANTÍA	\$0.00	\$0.00
INSTRUMENTOS DE CRÉDITO RECIBIDOS EN GARANTÍA DE LOS FORMADORES DE MERCADO	\$0.00	\$0.00
GARANTÍA DE CRÉDITOS RECIBIDOS DE LOS FORMADORES DE MERCADO	\$0.00	\$0.00
EMISIÓN DE OBLIGACIONES	\$0.00	\$0.00
AUTORIZACIÓN PARA LA EMISIÓN DE BONOS, TÍTULOS Y VALORES DE LA DEUDA PÚBLICA INTERNA	\$0.00	\$0.00
AUTORIZACIÓN PARA LA EMISIÓN DE BONOS, TÍTULOS Y VALORES DE LA DEUDA PÚBLICA EXTERNA	\$0.00	\$0.00
EMISIONES AUTORIZADAS DE LA DEUDA PÚBLICA INTERNA Y EXTERNA	\$0.00	\$0.00
SUSCRIPCIÓN DE CONTRATOS DE PRÉSTAMOS Y OTRAS OBLIGACIONES DE LA DEUDA PÚBLICA INTERNA	\$0.00	\$0.00
SUSCRIPCIÓN DE CONTRATOS DE PRÉSTAMOS Y OTRAS OBLIGACIONES DE LA DEUDA PÚBLICA EXTERNA	\$0.00	\$0.00
CONTRATOS DE PRÉSTAMOS Y OTRAS OBLIGACIONES DE LA DEUDA PÚBLICA INTERNA Y EXTERNA	\$0.00	\$0.00
AVALES Y GARANTÍAS	\$0.00	\$0.00
AVALES AUTORIZADOS	\$0.00	\$0.00
AVALES FIRMADOS	\$0.00	\$0.00
FIANZAS Y GARANTÍAS RECIBIDAS POR DEUDAS A COBRAR	\$0.00	\$0.00





CUENTA PÚBLICA 2021
UNIVERSIDAD TECNOLÓGICA EL RETOÑO

FIANZAS Y GARANTÍAS RECIBIDAS	\$0.00	\$0.00
FIANZAS OTORGADAS PARA RESPALDAR OBLIGACIONES NO FISCALES DEL GOBIERNO	\$0.00	\$0.00
FIANZAS OTORGADAS DEL GOBIERNO PARA RESPALDAR OBLIGACIONES NO FISCALES	\$0.00	\$0.00
JUICIOS	\$0.00	\$0.00
DEMANDAS JUDICIAL EN PROCESO DE RESOLUCIÓN	\$0.00	\$0.00
RESOLUCIÓN DE DEMANDAS EN PROCESO JUDICIAL	\$0.00	\$0.00
INVERSIÓN MEDIANTE PROYECTOS PARA PRESTACIÓN DE SERVICIOS (PPS) Y SIMILARES	\$0.00	\$0.00
CONTRATOS PARA INVERSIÓN MEDIANTE PROYECTOS PARA PRESTACIÓN DE SERVICIOS (PPS) Y SIMILARES	\$0.00	\$0.00
INVERSIÓN PÚBLICA CONTRATADA MEDIANTE PROYECTOS PARA PRESTACIÓN DE SERVICIOS (PPS) Y SIMILARES	\$0.00	\$0.00
BIENES EN CONCESIONADOS O EN COMODATO	\$0.00	\$0.00
BIENES BAJO CONTRATO EN CONCESIÓN	\$0.00	\$0.00
CONTRATO DE CONCESIÓN POR BIENES	\$0.00	\$0.00
BIENES BAJO CONTRATO EN COMODATO	\$0.00	\$0.00
CONTRATO DE COMODATO POR BIENES	\$0.00	\$0.00



2.2 CUENTAS DE ORDEN PRESUPUESTARIA

Nombre de la Cuenta	Saldo Inicial	Movimientos del Periodo		Saldo Final
		Cargos	Abonos	
			\$22,770,587.81	
CUENTAS DE ORDEN PRESUPUESTARIAS	\$0.00	\$22,770,587.81		\$0.00
LEY DE INGRESOS	\$0.00	\$7,448,141.10	\$7,448,141.10	\$0.00
LEY DE INGRESOS ESTIMADA	\$38,347,600.00	\$0.00	\$0.00	\$38,347,600.00
LEY DE INGRESOS POR EJECUTAR	\$37,162,801.87	\$3,724,070.55	\$0.00	\$33,438,731.32
MODIFICACIONES A LA LEY DE INGRESOS ESTIMADA	\$12,450,441.29	\$0.00	\$0.00	\$12,450,441.29
LEY DE INGRESOS DEVENGADA	\$0.00	\$3,724,070.55	\$3,724,070.55	\$0.00
LEY DE INGRESOS RECAUDADA	\$13,635,239.42	\$0.00	\$3,724,070.55	\$17,359,309.97
PRESUPUESTO DE EGRESOS	\$0.00	\$15,322,446.17	\$15,322,446.71	\$0.00
PRESUPUESTO DE EGRESOS APROBADO	\$38,347,601.00	\$0.00	\$0.00	\$38,347,601.00
PRESUPUESTO DE EGRESOS POR EJERCER	\$39,424,509.55	\$608,637.15	\$4,078,480.74	\$35,954,665.96
MODIFICACIONES AL PRESUPUESTO DE EGRESOS APROBADO	\$12,450,441.29	\$608,637.15	\$608,637.15	\$12,450,441.29
PRESUPUESTO DE EGRESOS COMPROMETIDO	\$289,728.10	\$3,469,843.59	\$3,532,036.24	\$227,535.45
PRESUPUESTO DE EGRESOS DEVENGADO	\$156,121.85	\$3,532,036.24	\$3,557,492.69	\$130,665.40
PRESUPUESTO DE EGRESOS EJERCIDO	\$63,103.62	\$3,557,492.69	\$3,545,799.89	\$74,796.42
PRESUPUESTO DE EGRESOS PAGADO	\$10,864,579.17	\$3,545,799.89	\$0.00	\$14,410,379.06

c) NOTAS DE GESTIÓN ADMINISTRATIVA

1. Introducción

La Universidad Tecnológica El Retoño, es una universidad situada en el municipio de El Llano, que pertenece al Estado de Aguascalientes. Actualmente atiende a jóvenes del propio municipio y otros del Estado de Aguascalientes, además de algunos provenientes de localidades de los estados de Zacatecas y Jalisco.

La Universidad Tecnológica El Retoño actualmente cuenta con una matrícula inscrita de 818 alumnos, atendidos por una plantilla de personal de 148 empleados entre directivos, administrativos, personal docente y personal de apoyo.

Considerando que la Universidad es un Ente Público y dentro de sus obligaciones más relevantes se encuentra la generación y presentación de información transparente, oportuna y confiable, es necesario que la información financiera se emita observando los requisitos mencionados, lo que favorece la adecuada toma de decisiones, permitiendo así el buen funcionamiento de la Universidad, buscando siempre alcanzar los objetivos definidos en la misión, visión y valores.

2. Panorama Económico y Financiero

La Universidad Tecnológica El Retoño actualmente cuenta con tres principales fuentes de financiamiento: Subsidio Ordinario Estatal, Subsidio Ordinario Federal e Ingresos Propios, que permiten cubrir las necesidades propias de la operación que principalmente se aplican en el capítulo 1000, 2000 y 3000, seguramente generará la necesidad de incrementar la plantilla de personal, así como los gastos de operación de la misma, de tal forma que será necesario gestionar para conseguir más apoyos, solicitar más recursos al Estado y/o a la Federación, o desarrollar proyectos internos que favorezcan la captación de ingresos propios de la Universidad.

3. Autorización e Historia

La fecha de creación de esta Universidad Tecnológica es el día 12 de febrero de 2013 según consta en el periódico oficial del Estado de Aguascalientes de esa misma fecha.

4. Organización y Objeto Social

- a) Objeto social: Educación a Nivel Superior bajo la modalidad Bilingüe, Internacional y Sustentable.
- b) Principal actividad: Educación a Nivel Superior bajo la modalidad Bilingüe, Internacional y Sustentable.
- c) Ejercicio fiscal: 2021
- d) Régimen jurídico: Organismo Público Descentralizado de la Administración Pública Estatal dotada de personalidad jurídica y patrimonio propio.
- e) Consideraciones fiscales del ente: se tiene la obligación de retenedor de ISR derivada de honorarios, sueldos; así como también tiene la obligación de pagar las cuotas obrero patronales ante el IMSS e ISSSSPEA, los impuestos estatales derivados de una relación laborar (ISN).
- f) Estructura organizacional básica: La estructura organizacional se constituye de acuerdo al analítico de sueldos que nos autoriza la Coordinación General de Universidades Tecnológicas y Politécnicas.

5. Bases de Preparación de los Estados Financieros

En la preparación y emisión de los estados financieros de la Universidad Tecnológica El Retoño se ha tratado de observar la normatividad emitida y las disposiciones legales aplicables como organismo público descentralizado.

6. Políticas de Contabilidad Significativas

Actualmente la Universidad Tecnológica El Retoño no tiene definidas políticas de contabilidad y solo observa las que son de aplicación general para todos los organismos públicos descentralizados.

7. Posición en Moneda Extranjera y Protección por Riesgo Cambiario

- a) Activos en moneda extranjera: No se cuenta con activos en moneda extranjera.
- b) Pasivos en moneda extranjera: No se cuenta con pasivos en moneda extranjera.
- c) Posición en moneda extranjera: No se cuenta con Posición en moneda extranjera.
- d) Tipo de cambio: No Aplica, ya que no se realizaron operaciones en moneda extranjera.
- e) Equivalente en moneda nacional: No Aplica.

8. Reporte Analítico del Activo

La Universidad Tecnológica El Retoño está en proceso de conciliar los Activos no circulantes debidamente contra el inventario físico, así con el registro correspondiente de las depreciaciones que vienen de ejercicios anteriores, conforme a las “principales reglas de registro y valoración del patrimonio y la guía de la vida útil estimada y porcentajes de depreciación”, ambos emitidos por el CONAC.

9. Fideicomisos, Mandatos y Análogos

No Aplica

10. Reporte de la Recaudación

A continuación, se presenta la tabla donde se puede mostrar el importe estimado de los ingresos contra los recaudados.

CONCEPTO	IMPORTE ESTIMADO	IMPORTE RECAUDADO
DERECHOS	\$0.00	\$0.00
PRODUCTOS	\$0.00	\$0.00
APROVECHAMIENTOS	\$0.00	\$0.00
INGRESOS POR VENTA DE BIENES, PRESTACIÓN DE SERVICIOS Y OTROS INGRESOS	\$2'557,857.00	\$4'372,498
SUBSIDIO ESTATAL	\$15'780,800.00	\$1'108,800
SUBSIDIO FEDERAL	\$33'363,894.00	\$1'531,960
PROGRAMA DE FORTALECIMIENTO A LA CALIDAD EDUCATIVA	\$0.00	\$0
OTROS INGRESOS Y BENEFICIOS VARIOS	\$0.00	\$0.00

11. Información sobre la Deuda y el Reporte Analítico de la Deuda

No aplica

12. Calificaciones otorgadas

No aplica

13. Proceso de Mejora

En cuanto a los procesos de mejora implementados por la Universidad Tecnológica El Retoño, se recibió la Certificación de las áreas Académicas, bajo la Norma ISO 9001:2015; y se integró el comité de control interno conforme a las Normas de Control Interno, lo cual nos permitirá ofrecer un servicio de mayor calidad y asimismo nos permitirá medir de manera más objetiva los logros, así como detectar los puntos de mejora dentro de la institución.

14. Información por Segmentos

No aplica

15. Eventos Posteriores al Cierre

No aplica

16. Partes Relacionadas

En la Universidad Tecnológica El Retoño no existen partes relacionadas que pudieran ejercer influencia significativa sobre la toma de decisiones financieras y operativas.


17. Responsabilidad Sobre la Presentación Razonable de la Información Contable

Bajo protesta de decir verdad declaramos que los Estados Financieros y sus Notas son razonablemente correctos y responsabilidad del emisor



LIC. EMMANUEL CARRILLO MARTÍNEZ

RECTOR



LIC. JOSÉ ANTONIO LOERA GAYTÁN

DIRECCIÓN DE ADMINISTRACIÓN Y FINANZAS



UNIVERSIDAD TECNOLÓGICA EL RETÓN

Montos pagadas por ayudas y subsidios
Trimestre 2do del año 2021

Concepto	Ayuda a	Subsidio	Sector (económico o social)	Beneficiario	CURP	RFC	Monto Pagado
442 Becas y otras ayudas para programas de capacitación	X		SOCIAL	ABRAHAM MARTÍNEZ MÁRQUEZ	MAMA981121HASRRB05	MAMA981121	36,595.00
442 Becas y otras ayudas para programas de capacitación	X		SOCIAL	ADRIAN SALAZAR MARTÍNEZ	SAMA000131HASLRDA0	SAMA000131	10,500.00
442 Becas y otras ayudas para programas de capacitación	X		SOCIAL	ALEXIS TALAVERA EDSON	TAXE990911HASLXD13	TAXE990911	10,500.00
442 Becas y otras ayudas para programas de capacitación	X		SOCIAL	DE LIRA MACIAS EDGAR ORLANDO	LIME980521HASRCD03	BATJ991104	4,500.00
442 Becas y otras ayudas para programas de capacitación	X		SOCIAL	GUTIERREZ DIAZ JORGE ABRAHAM	RIGM980603HASTZRA9	RIGM980603	4,500.00
442 Becas y otras ayudas para programas de capacitación	X		SOCIAL	HECTOR ULISES GARCIA CORDOVA	GACH000117HASRRCA3	GACH000117	10,500.00
442 Becas y otras ayudas para programas de capacitación	X		SOCIAL	JIMENEZ FIGUEROA BRENDA	JIFB010925MASMGRA2	JIFB010925	4,500.00
442 Becas y otras ayudas para programas de capacitación	X		SOCIAL	JUSTO ALBERTO GUTIÉRREZ DELGADO	GUDJ001222HASTLSA9	GUDJ001222	10,500.00
442 Becas y otras ayudas para programas de capacitación	X		SOCIAL	LOPEZ MARTINEZ SAUL	LOMS991209HGTPRL09	LOMS991209	4,500.00
442 Becas y otras ayudas para programas de capacitación	X		SOCIAL	PEDRO ALFONSO DE SANTIAGO LUPERCIO	SALP991116HASNPD04	SALP991116	10,500.00
442 Becas y otras ayudas para programas de capacitación	X		SOCIAL	RAMIREZ GARZA ALEXIS DE JESUS	RAGA011006HASMRLA6	RAGA011006	4,500.00
442 Becas y otras ayudas para programas de capacitación	X		SOCIAL	SAMUEL AVILA REYNOSO	AIRS000308HMCVYMA8	AIRS000308	10,500.00
442 Becas y otras ayudas para programas de capacitación	X		SOCIAL	SERNA SERNA JORGE ALFONSO	SESJ950802HASRRR08	SESJ950802	4,500.00
442 Becas y otras ayudas para programas de capacitación	X		SOCIAL	DELGADO ESPINOSA PAOLA SARAHI	DEEP001220MASLSLA6	DEEP001220	1,500.00
442 Becas y otras ayudas para programas de capacitación	X		SOCIAL	MUÑOZ CARDONA BRENDA DARIANA	MUCB991013MASXRR02	MUCB991013	1,500.00
442 Becas y otras ayudas para programas de capacitación	X		SOCIAL	MACIAS REYES MARIA GUADALUPE	MARG970129MASCYD08	MARG970129	1,500.00

**UNIVERSIDAD TECNOLÓGICA EL RETOÑO**Montos pagadas por ayudas y subsidios
Trimestre 2do del año 2021

Concepto	Ayuda a	Subsidio	Sector (económico o social)	Beneficiario	CURP	RFC	Monto Pagado
442 Becas y otras ayudas para programas de capacitación	X		SOCIAL	CASTAÑEDA ROJAS ANDREA ELIZBETH	CARA990714MASSJN00	AA990714MASSJ	1,500.00
442 Becas y otras ayudas para programas de capacitación	X		SOCIAL	GUTIERREZ BELTRAN BELEN	GUBB000106MASTLLA2	GUBB000106	1,500.00
442 Becas y otras ayudas para programas de capacitación	X		SOCIAL	DE LIRA SALAZAR LUCERO	LISL980818MASRLC07	LISL980818	1,500.00
442 Becas y otras ayudas para programas de capacitación	X		SOCIAL	LUGO BARRON JESUS EDUARDO	LUBJ001115HASGRSA7	LUBJ001115	1,500.00
442 Becas y otras ayudas para programas de capacitación	X		SOCIAL	MOJICA ROBLES SAYRA GUADALUPE	MORS000429MASJBYA7	MORS000429	1,500.00
442 Becas y otras ayudas para programas de capacitación	X		SOCIAL	RODRIGUEZ RIVERA GUADALUPE ALEJANDRA	RORG971031MASDVD03	RORG971031	1,500.00
442 Becas y otras ayudas para programas de capacitación	X		SOCIAL	DAVILA TORRES JARED IAAN	DATJ990822HASVRR06	DATJ990822	1,500.00
442 Becas y otras ayudas para programas de capacitación	X		SOCIAL	DAVILA CARRILLO GIOVANNY EMMANUEL	DACG000615HSRVRVA8	DACG000615	1,500.00
442 Becas y otras ayudas para programas de capacitación	X		SOCIAL	MORA HERNANDEZ ANDRES EMILIANO	MOHA000225HASRRNA9	MOHA000225	1,500.00
442 Becas y otras ayudas para programas de capacitación	X		SOCIAL	LUEVANO MARTINEZ MELISSA	LUMM961119MASVRL00	LUMM961119	1,500.00
442 Becas y otras ayudas para programas de capacitación	X		SOCIAL	SERVIN BELTRAN FRANCISCO RAFAEL	SEBF991227HASRLR01	SEBF991227	4,500.00

TOTAL	\$ 150,595.00
-------	---------------

Bajo protesta de decir verdad declaramos que los Estados Financieros y sus Notas son razonablemente correctos y responsabilidad del emisor

NOTA: "Sin información que revelar".



EMMANUEL CARRILLO MARTINEZ,
RECTOR

LIC. JOSE ANTONIO LGERA GAYTAN
DIRECCIÓN DE ADMINISTRACIÓN Y FINANZAS

**BIS**
UNIVERSITIES

UNIVERSIDAD TECNOLÓGICA EL RETOÑO
Relación de Bienes Muebles que Componen el Patrimonio
Al 31 de mayo del 2021
(Pesos)

Código	Descripción del Bien Mueble	Valor en libros
510	MOBILIARIO Y EQUIPO DE ADMINISTRACIÓN	19,697,354.23
511	Muebles de Oficina y Estantería	11,290,893.95
512	Muebles, Excepto de Oficina y Estantería	1,003,826.28
513	Bienes Artísticos , Culturales y Científicos	0.00
514	Objetos de Valor	0.00
515	Equipo de Cómputo y de Tecnologías de la Información	4,675,133.19
519	Otros Bienes Muebles	2,727,500.81
520	MOBILIARIO Y EQUIPO EDUCACIONAL Y RECREATIVO	3,118,278.99
521	Equipos y Aparatos Audiovisuales	2,222,876.76
522	Aparatos Deportivos	0.00
523	Camaras Fotográficas y de Video	589,741.83
529	Otro Mobiliario y Equipo Educacional y Recreativo	305,660.40
530	EQUIPO E INSTRUMENTAL MEDICO Y DE LABORATORIO	241,723.28
531	Equipo Médico y de Laboratorio	241,723.28
532	Instrumental Médico y de Laboratorio	0.00
540	VEHÍCULOS Y EQUIPO DE TRANSPORTE	2,273,146.80
542	Carrocerías y Remolques	37,764.00
543	Equipo Aeroespacial	0.00
544	Equipo Ferroviario	0.00
545	Embarcaciones	0.00
549	Otros Equipos de Transporte	2,235,382.80
550	EQUIPO DE DEFENSA Y SEGURIDAD	555,467.22
551	Equipo de Defensa y Seguridad	548,054.82
	Equipo de Defensa y Seguridad Pública	7,412.40
560	MAQUINARIA, OTROS EQUIPOS Y HERRAMIENTAS	7,295,546.93
561	Maquinaria y Equipo Agropecuario	0.00
562	Maquinaria y Equipo Industrial	3,909,386.13
563	Maquinaria y Equipo de Construcción	0.00
564	Sistemas de Aire Acondicionado, Calefacción y de Refrigeración Industrial y Comercial	0.00
565	Equipo de Comunicación y Telecomunicación	709,623.25
566	Equipos de Generación Eléctrica, Aparatos y Accesorios Eléctricos	1,928,800.00
567	Herramientas y Máquinas - Herramienta	42,605.25
569	Otros Equipos	705,132.30
570	ACTIVOS BIOLÓGICOS	0.00
577	Especies Menores y de Zoológico	0.00
590	ACTIVOS INTANGIBLES	1,777,314.78
591	Software	174,568.32
593	Marcas	5,702.08
597	Licencias Informáticas e Intelectuales	1,597,044.38



BIS
UNIVERSITIES

UNIVERSIDAD TECNOLÓGICA EL RETOÑO
Relación de Bienes Inmuebles que Componen el Patrimonio
(Pesos)
Al 31 de mayo del 2021

Código	Descripción del Bien Inmueble	Valor en libros
583 '1-2-3-0-00-00-00-00	Bienes Inmuebles, Infraestructura y Construcciones	112,750,375.68
583 '1-2-3-1-00-00-00-00	Terrenos	2,841,300.00
583 '1-2-3-1-04-00-00-00	Terrenos UT El Retoño Donaciones	2,841,300.00
583 '1-2-3-1-04-01-00-00	Docencia	2,841,300.00
583 '1-2-3-3-00-00-00-00	Edificios no Habitacionales	102,128,722.66
583 '1-2-3-3-02-00-00-00	CONSTRUCCIONES CON RECURSOS FEDERALES	102,128,722.66
583 '1-2-3-3-02-02-00-00	Edificio de Docencia "A" y "B" (FAM 2011 y FAM 2012)	33,099,230.71
583 '1-2-3-3-02-02-01-00	Docencia	33,099,230.71
583 '1-2-3-3-02-03-00-00	Edificio de "BIBLIOTECA Y RECTORIA" (FAM 2013)	16,361,758.17
583 '1-2-3-3-02-03-01-00	Docencia	16,361,758.17
583 '1-2-3-3-02-04-00-00	Edificio de Docencia "C" Primera Parte (FAM 2014)	12,471,282.57
583 '1-2-3-3-02-04-01-00	Docencia	12,471,282.57
583 '1-2-3-3-02-05-00-00	Edificio de Docencia "C" Segunda Parte (FAM 2015)	11,236,076.70
583 '1-2-3-3-02-05-01-00	Docencia	11,236,076.70
583 1-2-3-3-02-06-00-00	Edificio de Cafetería (FAM Potenciado 2016)	9,600,000.00
583 1-2-3-3-02-06-01-00	Docencia	9,600,000.00
583 1-2-3-3-02-07-00-00	Edificio de Laboratorios "D" (FAM 2016)	19,360,374.51
583 1-2-3-3-02-07-01-00	Docencia	19,360,374.51
583 1-2-3-5-00-00-00-00	CONSTRUCCIONES EN PROCESO EN BIENES DE DOMINIO PÚBLICO	371,714.40
583 1-2-3-5-07-00-00-00	Instalaciones y Equipamento en Construcciones en Proceso	292,714.40
583 1-2-3-5-09-00-00-00	Trabajos de Acabados en Edificaciones y Otros Trabajos Especializados en Proceso	79,000.00
583 '1-2-3-6-00-00-00-00	Construcciones en Proceso en Bienes Propios	2,861,287.65
584 1-2-3-6-02-00-00-00	Edificación no Habitacional en Proceso	2,212,397.61
584 1-2-3-6-4-62-40-03	División de Terrenos y Construcción de Obras de Urbanización en Proceso	164,836.00
585 1-2-3-6-4-62-40-03	Mantenimiento y rehabilitación de obras de urbanización en proceso	164,836.00
583 '1-2-3-6-09-00-00-00	OBRA EN PROCESO FAM 2016	66,900.00
583 '1-2-3-6-09-03-00-00	Obra en Proceso FAM 2016 Sistema Fotovoltaico	66,900.00
583 1-2-3-6-07-00-00-00	Instalaciones y Equipamento en Construcciones en Proceso	45,066.00
583 1-2-3-6-07-06-00-00	Instalaciones y Equipamento en Construcciones	45,066.00
583 1-2-3-6-09-62-90-01	Trabajos de acabados en Edificaciones y Otros	372,088.04
583 '1-2-3-9-00-00-00-00	Otros Bienes Inmuebles	4,574,350.97